

جدول رقم (1) مؤشرات تداول الاسهم في سوق العراق للاوراق المالية لشهر كانون الثاني 2023 Table No. (1) Trading Bulletin of January 2023

Company name	عدد ايام التداول Trading days	القيمة المتداولة Traded Value	عدد الاسهم المتداولة Traded Volume	الصفقات No. of Trades	التغير % Change %	سعر الاغلاق السابق Previous Clo.Price	سعر الاغلاق Closing Price	معدل السعر الحالي Average Price	الدى سعر Low Price	اعلى سعر High Price	سعر الافتتاح Opening Price	رمز الشركة Code	اسم الشركة
<b>BANKS SECTOR</b>													قطاع المصارف
Commercial Bank of Iraq	19	133,900,329	255,594,617	173	4.00	0.500	0.520	0.520	0.500	0.550	0.510	BCOI	المصرف التجاري
Bank of Baghdad	21	1,747,267,732	1,263,536,518	397	5.11	1.370	1.440	1.380	1.300	1.480	1.300	BBOB	مصرف بغداد
Iraqi Islamic Bank	9	19,438,813	42,220,792	52	6.67	0.450	0.480	0.460	0.450	0.500	0.450	BIIB	المصرف العراقي الاسلامي
Iraqi Middle East Bank	20	86,051,320	613,491,241	113	0.00	0.140	0.140	0.140	0.130	0.150	0.140	BIME	مصرف الشرق الاوسط
Investment Bank of Iraq	12	25,872,068	100,612,733	33	-10.71	0.280	0.250	0.260	0.250	0.270	0.270	BIBI	مصرف الاستثمار العراقي
National Bank of Iraq	21	2,818,023,066	2,239,410,360	1,044	19.09	1.100	1.310	1.260	1.100	1.480	1.100	BNOI	المصرف الاهلي العراقي
Sumer Commerical Bank	21	518,529,481	2,537,062,136	256	5.26	0.190	0.200	0.200	0.190	0.230	0.190	BSUC	مصرف سومر التجاري
Gulf Commercial Bank	16	70,207,237	437,886,528	79	0.00	0.160	0.160	0.160	0.160	0.170	0.160	BGUC	مصرف الخليج التجاري
Mosul Bank	17	64,270,712	294,256,943	93	4.76	0.210	0.220	0.220	0.210	0.230	0.220	BMFI	مصرف الموصل للاستثمار
Ashur International Bank	1	2,491,000	6,075,000	9	5.00	0.400	0.420	0.410	0.410	0.420	0.410	BASH	مصرف اشور الدولي
Mansour Bank	21	150,769,827	224,690,733	91	8.06	0.620	0.670	0.670	0.650	0.690	0.650	BMNS	مصرف المنصور
united Bank For Invistment	3	23,857,749	340,505,072	54	—	—	0.070	0.070	0.070	0.080	0.070	BUND	المصرف المتحد
National Islamic Bank	1	100,000	100,000	1	-7.41	1.080	1.000	1.000	1.000	1.000	1.000	BNAI	المصرف الوطني الاسلامي
Asia Al Iraq Islamic Bank	14	5,300,000,000	5,000,000,000	56	0.00	1.060	1.060	1.060	1.060	1.060	1.060	BAIB	مصرف اسيا العراق
Al-Tife Islamic Bank	9	11,197,551	12,310,620	53	-3.00	1.000	0.970	0.910	0.850	1.050	1.050	BTIB	مصرف الطيف الاسلامي
Credit Bank Of Iraq	12	10,759,139	29,862,856	35	2.86	0.350	0.360	0.360	0.340	0.370	0.350	BROI	مصرف الائتمان العراقي
Economy Bank	10	12,054,943	77,853,787	33	-16.67	0.180	0.150	0.150	0.150	0.170	0.170	BEFI	مصرف الاقتصاد للاستثمار
Union Bank of Iraq	1	40,000	200,000	2	0.00	0.200	0.200	0.200	0.200	0.200	0.200	BUOI	مصرف الاتحاد العراقي
Iraq Noor Islamic Bank	1	2,177,500	1,625,000	1	0.00	1.340	1.340	1.340	1.340	1.340	1.340	BINI	مصرف نور العراق
International Islamic Bank	3	48,125,000	27,500,000	43	0.00	1.750	1.750	1.750	1.750	1.750	1.750	BINT	المصرف الدولي الاسلامي
Al- Qabidh Isiamic Bank	1	5,976,000,000	24,900,000,000	1	0.00	0.240	0.240	0.240	0.240	0.240	0.240	BQAB	مصرف القابض الاسلامي
Ameen al-Iraq Bank For islamic bank	2	28,000,020,000	28,000,020,000	10	0.00	1.000	1.000	1.000	1.000	1.000	1.000	BAME	مصرف امين العراق
Babylon Bank	13	35,578,784	526,096,910	80	0.00	0.070	0.070	0.070	0.060	0.080	0.070	BBAY	مصرف بابل
Kurdistan International Bank	1	103,000	100,000	1	0.00	1.030	1.030	1.030	1.030	1.030	1.030	BKUI	مصرف كوردستان
<b>TOTAL</b>	<b>21</b>	<b>45,056,835,251</b>	<b>66,931,011,846</b>	<b>2710</b>									مجموع قطاع المصارف
<b>TELECOMMUNICATION SECTOR</b>													قطاع الاتصالات
Asia Cell Telecommunication	15	2,745,537,881	365,594,742	890	4.97	7.250	7.610	7.510	7.210	7.790	7.210	TASC	اسيا سيل للاتصالات
Al-Khatem Telecoms	7	3,061,115	1,588,877	10	0.00	1.900	1.900	1.930	1.900	1.940	1.900	TZNI	الخاتم للاتصالات
<b>TOTAL</b>	<b>18</b>	<b>2,748,598,996</b>	<b>367,183,619</b>	<b>900</b>									مجموع قطاع الاتصالات
<b>INSURANCE SECTOR</b>													قطاع التأمين
Gulf Insurance	1	9,800,000	24,500,000	5	0.00	0.400	0.400	0.400	0.400	0.400	0.400	NGIR	الخليج للتأمين
Dar Al-Salam for Insurance	7	6,827,309	9,888,396	4	-1.45	0.690	0.680	0.680	0.680	0.700	0.690	NDSA	دار السلام للتأمين
<b>TOTAL</b>	<b>1</b>	<b>16,627,309</b>	<b>34,388,396</b>	<b>9</b>									مجموع قطاع التأمين

**جدول رقم (1) مؤشرات تداول الاسهم في سوق العراق للاوراق المالية لشهر كانون الثاني 2023 Table No. (1) Trading Bulletin of January 2023**

Company name	عدد ايام التداول Trading days	القيمة المتداولة Traded Value	عدد الاسهم المتداولة Traded Volume	الصفقات No. of Trades	التغير % Change %	سعر الاغلاق السابق Previous Clo.Price	سعر الاغلاق Closing Price	معدل السعر الحالي Average Price	ادنى سعر Low Price	اعلى سعر High Price	سعر الافتتاح Opening Price	رمز الشركة Code	اسم الشركة
<b>INVESTMENT SECTOR</b>													قطاع الاستثمار المالي
Al-Ameen for Financial Investment	3	239,584	479,167	3	0.00	0.500	0.500	0.500	0.500	0.500	0.500	VAMF	الامين للاستثمار المالي
Alkhair for financial Investment	4	70,605,460	320,973,618	5	10.00	0.200	0.220	0.220	0.210	0.220	0.210	VKHF	الخير للاستثمار المالي
<b>TOTAL</b>	<b>3</b>	<b>70,845,043</b>	<b>321,452,785</b>	<b>8</b>									مجموع قطاع الاستثمار المالي
<b>SERVICE SECTOR</b>													قطاع الخدمات
Kharkh Tour Amuzement City	20	592,908,619	180,601,631	858	8.33	3.000	3.250	3.280	3.050	3.550	3.050	SKTA	العاب الكرخ السياحية
Al-Mosul for funfairs	16	93,095,118	8,106,485	46	-3.00	11.650	11.300	11.480	11.250	11.890	11.500	SMOF	الموصل لمدن الاعاب
Mamoura Realestate	21	883,724,449	92,314,118	469	41.48	9.450	13.370	9.570	8.310	13.400	8.450	SMRI	المعمورة العقارية
Al-Ameen Estate Investment	1	30,000	20,000	1	0.00	1.500	1.500	1.500	1.500	1.500	1.500	SAEI	الامين للاستثمارات العقارية
AL-Nukhba for Construction	11	8,298,396	14,964,351	24	3.57	0.560	0.580	0.560	0.510	0.580	0.550	SNUC	النخبة للمقاولات العامة
Iraq Baghdad For General	20	132,912,545	4,576,116	157	9.09	27.500	30.000	29.050	27.600	33.000	28.000	SBPT	بغداد العراق للنقل العام
Rehab Karbala company	5	3,114,163	3,313,403	10	-4.76	1.050	1.000	0.940	0.900	1.000	0.900	HKAR	رحاب كربلاء
Iraqi Land Transport	17	111,122,348	59,245,700	102	1.60	1.870	1.900	1.880	1.000	1.930	1.800	SILT	العراقية للنقل البري
Iraqi for General Transportation	8	16,056,235	15,783,930	29	-2.91	1.030	1.000	1.020	1.000	1.040	1.030	SIGT	نقل المنتجات النفطية والبضائع
AL-Badia for General Trans	1	214,500	550,000	1	2.63	0.380	0.390	0.390	0.390	0.390	0.390	SBAG	البيادية للنقل العام
<b>TOTAL</b>	<b>21</b>	<b>1,841,476,371</b>	<b>379,475,734</b>	<b>1,697</b>									مجموع قطاع الخدمات
<b>INDUSTRY SECTOR</b>													قطاع الصناعة
Al-Mansour Pharmaceuticals Industries	18	2,458,603,316	1,239,443,326	2240	41.83	1.530	2.170	1.980	1.540	5.540	1.560	IMAP	المنصور للصناعات الدوائية
Modern Sewing	15	117,295,391	19,101,656	188	22.41	5.800	7.100	6.140	5.550	7.250	5.650	IMOS	الخيطة الحديثة
Iraqi For Tufted Carpets	7	10,895,312	741,227	20	4.41	14.750	15.400	14.700	14.000	15.600	14.000	IITC	العراقية للسجاد والمفروشات
Baghdad for Packing Materials	1	400,000	200,000	1	0.00	2.000	2.000	2.000	2.000	2.000	2.000	IBPM	بغداد لصناعة مواد التغليف
Baghdad Soft Drinks	21	2,607,081,435	766,876,510	2020	-6.67	3.300	3.080	3.400	3.000	3.880	3.250	IBSD	بغداد للمشروبات الغازية
Iraqi Date Processing and Marketing	15	114,773,429	111,531,801	131	8.16	0.980	1.060	1.030	0.980	1.060	1.010	IIDP	العراقية لتصنيع التمور
Al -HiLal Industries	19	102,763,439	109,165,513	176	-5.15	0.970	0.920	0.940	0.910	1.020	0.950	IHLI	الهلال الصناعية
AL- Kindi of Veterinary Vaccines	13	121,670,902	76,549,894	125	10.71	1.400	1.550	1.590	1.410	1.770	1.410	IKLV	الكندي للقاحات البيطرية
Iraqi Engineering Works	7	21,139,204	2,110,705	23	87.05	6.100	11.410	10.020	7.000	11.410	7.000	IIEW	العراقية للاعمال الهندسية
Al -Khazer Construction Materials	15	18,377,600	9,070,000	52	10.26	1.950	2.150	2.030	1.850	2.330	1.900	IKHC	طريق الخازر المواد الانشائية
Metallic Industries and Bicycles	16	474,880,385	162,516,266	88	-4.69	3.200	3.050	2.920	2.900	3.250	3.160	IMIB	الصناعات المعدنية والدراجات
Ready Made Clothes	20	116,627,242	23,762,365	168	-12.15	5.350	4.700	4.910	4.700	5.170	4.900	IRMC	انتاج الالبسة الجاهزة
Fallujah for Construction Materials	21	1,234,742,158	204,773,486	1100	-1.36	5.900	5.820	5.860	5.800	6.600	5.250	IFCM	الفلوجة لانتاج المواد الانشائية



جدول رقم (2) مؤشرات تداول الاسهم المشتراة لغير العراقيين في سوق العراق للاوراق المالية لشهر كانون الثاني 2023

Table No. (2) Non-Iraqi (Purchase) of January 2023

Company Names	القيمة المتداولة Traded Value	عدد الاسهم المتداولة Traded Volume	الصفقات No.of Trads	رمز الشركة Code	اسم الشركة
<b>قطاع المصارف</b>					
Commercial Bank of Iraq	908,547	1,714,240	4	BCOI	المصرف التجاري العراقي
Bank Of Baghdad	633,186,192	448,475,428	126	BBOB	مصرف بغداد
National Bank Of Iraq	1,546,391,768	1,248,816,045	382	BNOI	المصرف الاهلي العراقي
Sumer Commerical Bank	1,000,000	5,000,000	1	BSUC	مصرف سومر التجاري
Mousil Bank For Development	2,860,000	13,000,000	3	BMFI	مصرف الموصل
Iraqi Islamic Bank	36,395	75,823	1	BIIB	المصرف العراقي الاسلامي
AL-Tife Islamic Bank	300,000	300,000	1	BTIB	مصرف الطيف الاسلامي
Babylon Bank	214,963	3,070,904	1	BBAY	مصرف بابل
Total Bank sector	2,184,897,866	1,720,452,440	519		مجموع قطاع المصارف
<b>قطاع الخدمات</b>					
Kharkh Tour Amuzement City	2,125,000	625,000	1	SKTA	مدينة العاب الكرخ السياحية
Mamoura Realestate Investment	140,800	11,000	1	SMRI	المعمورة للاستثمارات العقارية
Total Service sector	2,265,800	636,000	2		مجموع قطاع الخدمات
<b>قطاع الصناعة</b>					
Baghdad Soft Drinks	16,750	5,000	1	IBSD	بغداد للمشروبات الغازية
AL- Kindi of Veterinary Vaccines Drugs	1,039,350	615,000	2	IKLV	الكندي لانتاج اللقاحات البيطرية
Iraqi Date Processing and Marketing	4,160,000	4,000,000	7	IIDP	العراقية لتصنيع وتسويق التمور
ELectronic Industries	188,000	200,000	1	IELI	الصناعات الالكترونية
Iraqi Cartoon Manufacturies	943,500	925,000	2	IICM	العراقية لصناعات الكرتون
Total Industry sector	6,347,600	5,745,000	13		مجموع قطاع الصناعة
<b>قطاع الفنادق والسياحة</b>					
Babylon Hotel	29,550,823	301,858	7	HBAY	فندق بابل
Total Hotel sector	29,550,823	301,858	7		مجموع قطاع الفنادق والسياحة
<b>قطاع الاتصالات</b>					
Asia cell	178,268,517	23,603,116	70	TASC	اسيا سيل للاتصالات
Al-Khateem	900,080	464,000	2	TZNI	شركة الخاتم
Total Telecommunication sector	179,168,597	24,067,116	72		مجموع قطاع الاتصالات
Grand Total	2,402,230,686	1,751,202,414	613		المجموع الكلي

جدول رقم (3) مؤشرات تداول الاسهم المباعة من غير العراقيين في سوق العراق للاوراق المالية لشهر كانون الثاني 2023

Table No. (3) Non-Iraqi (Sales) January 2023

Company Names	القيمة المتداولة Traded Value	عدد الاسهم المتداولة Traded Volume	الصفقات No.of Trads	رمز الشركة Code	اسم الشركة
<b>قطاع المصارف</b>					
Commercial Bank of Iraq	315,713	607,140	2	BCOI	المصرف التجاري العراقي
Bank Of Baghdad	781,319,265	562,990,000	102	BBOB	مصرف بغداد
Iraqi Middle East Investment Bank	855,551	6,111,075	1	BIME	مصرف الشرق الاوسط للاستثمار
Investment Bank of Iraq	26,000	100,000	1	BIBI	مصرف الاستثمار العراقي
National Bank Of Iraq	148,585,273	123,403,164	49	BNOI	المصرف الاهلي العراقي
Sumer Commerical Bank	71,318	356,589	1	BSUC	مصرف سومر التجاري
Gulf Commercial Bank	26,640	166,500	1	BGUC	مصرف الخليج التجاري
Mousil Bank For Development	21,000	100,000	1	BMFI	مصرف الموصل
Credit Bank Of Iraq	37,740	102,000	1	BROI	مصرف الائتمان العراقي
Babylon Bank	373,705	5,338,636	3	BBAY	مصرف بابل
Total Bank sector	931,632,204	699,275,104	162		مجموع قطاع المصارف
<b>قطاع الخدمات</b>					
Mamoura Realestate Investment	241,823,575	25,344,807	141	SMRI	المعمورة للاستثمارات العقارية
Karbala	87,075	96,750	1	HKAR	رحاب كربلاء
Iraqi for General Transportation	6,583,948	6,550,000	15	SIGT	نقل المنتجات النفطية والبضائع
Total Service sector	248,494,598	31,991,557	157		مجموع قطاع الخدمات
<b>قطاع الصناعة</b>					
Baghdad Soft Drinks	980,321,548	292,736,260	552	IBSD	بغداد للمشروبات الغازية
ELectronic Industries	186,000	200,000	1	IELI	الصناعات الالكترونية
Modern Constrcution Materials Industry	188,000	200,000	1	IMCM	صناعة المواد الانشائية الحديثة
Total Industry sector	980,695,548	293,136,260	554		مجموع قطاع الصناعة
<b>قطاع الفنادق والسياحة</b>					
Babylon Hotel	13,634,320	152,728	11	HBAY	فندق بابل
Palestine Hotel	3,366,000	200,000	1	HPAL	فندق فلسطين
Total Hotel sector	17,000,320	352,728	12		مجموع قطاع الفنادق والسياحة
<b>قطاع الاتصالات</b>					
Asia cell	836,074,856	111,665,182	40	TASC	اسيا سيل للاتصالات
Al-Khateem	900,160	464,000	1	TZNI	شركة الخاتم
Total Telecommunication sector	836,975,016	112,129,182	41		مجموع قطاع الاتصالات
Grand Total	3,014,797,685	1,136,884,831	926		المجموع الكلي

جدول رقم (4) الشركات التي لم يجر التداول على أسهمها خلال شهر كانون الثاني 2023

Table No.(4) Non Traded Companies January 2023

COMPANY NAMES	سعر الاغلاق Closing Price	معدل السعر السابق Previous Average Price	رمز الشركة Code	اسم الشركة	ت
<b>Banking Sector</b>				<b>قطاع المصارف</b>	
Al-Qurtas Isiamic Bank	1.000	1.000	BQUR	مصرف القرطاس الاسلامي	1
Al Janoob Islamic Bank Investment	1.000	1.000	BWOR	المصرف العالم الاسلامي	2
Erbil Investment & FinanceBank	0.110	0.100	BERI	مصرف اربيل	3
Al-Mashreq Al-Arabi Islamic Bank	—	—	BAMS	مصرف المشرق العربي	4
Region Trade Bank	1.000	1.000	BRTB	مصرف الاقليم التجاري	5
Al Anssari Islamic Bank	1.000	1.000	BANS	مصرف الانصاري الاسلامي	6
Al Janoob Islamic Bank Investment	1.000	1.000	BJAB	مصرف الجنوب الاسلامي	7
Zain Al-Iraq Isiamic Bank	1.000	1.000	BZII	مصرف زين العراق الاسلامي	8
Trust International Islamic Bank	0.650	0.650	BTRU	مصرف الثقة الدولي	9
Cihan Bank for Islamic	2.290	2.290	BCIH	مصرف جيهان الاسلامي	10
International Development Bank	0.810	0.810	BIDB	مصرف التنمية الدولي	11
Al Arabiya Islamic Bank	1.000	1.000	BAAI	مصرف العربية الاسلامي	12
Elaf Islamic Bank	0.530	0.530	BELF	مصرف ايلاف الاسلامي	13
Al-Attaa Islamic Bank	0.230	0.230	BLAD	مصرف العطاء الاسلامي	14
Al mustashar islamic bank	1.000	1.000	BMUI	مصرف المستشار	15
Trans Iraq Bank Investment	1.340	1.330	BTRI	مصرف عبر العراق	16
<b>Insurance Sector</b>				<b>قطاع التأمين</b>	
Al-Hamraa For Insurance	0.960	0.960	NHAM	الحمراء للتأمين	17
AHliya For Insurance	0.400	0.400	NAHF	الاهلية للتأمين	18
Al-Ameen for Insurance	0.480	0.480	NAME	الامين للتأمين	19
<b>Investment Sector</b>				<b>قطاع الاستثمار المالي</b>	
Bain Al-Nahrain Financial Investment	0.900	0.900	VMES	بين النهرين للاستثمارات المالية	20
AL- Batek Investment	0.450	0.450	VBAT	الباتك للاستثمارات المالية	21
Al-Zawraa for Finanical Investment	0.360	0.360	VZAF	الزوراء للاستثمار المالي	22
	0.250	0.250	VWIF	الونام للاستثمار المالي	23
<b>Services Sector</b>				<b>قطاع الخدمات</b>	
Ibdaa Al sharq Al Awsat general	—	—	SIBD	ابداع الشرق الاوسط	24
<b>Industry Sector</b>				<b>قطاع الصناعة</b>	
Modern Chemical Industries	100.000	100.000	IMCI	الصناعات الكيماوية العصرية	25
<b>Agriculture Sector</b>				<b>قطاع الزراعة</b>	
AL -Rebass for Poultry & Feed	—	—	AREB	الريباس للدواجن والاعلاف	26

جدول رقم (5) الشركات الموقوفة عن التداول بقرارات من هيئة الأوراق المالية

Table No.(5) Suspend Companies of 2023

ت	اسم الشركة	تاريخ الايقاف	سبب الايقاف والملاحظات
1	مصرف دار السلام (BDSI)	2016/08/09	المصرف تحت وصاية البنك المركزي العراقي واستمر الايقاف لعدم تقديم الافصاح السنوي للاعوام 2016 ، 2017 ، 2018 ، 2019 ، 2020 ، 2021 والافصاح الفصلي للفصل الثالث لعام 2018 والافصاح الفصلي لعام 2019 ، 2020 ، وبيانات الفصل الاول والثاني لعام 2021 . سعر الاغلاق (0.130) دينار.
2	مصرف الراجح (BRAJ)	2021/09/19	عدم تقديم البيانات المالية السنوية لعام 2021 . سعر الاغلاق (1.000) دينار.
3	مصرف الشمال (BNOR)	2022/10/31	إستناداً إلى كتاب هيئة الأوراق المالية المرقم 2385/10 في 2022/10/30 وكتاب البنك المركزي المرقم 26584/2/9 في 2022/10/20 .المصرف تحت الوصاية

جدول رقم (6) مؤشرات التداول في سوق العراق للاوراق المالية لشهر كانون الثاني 2023

Table No. (6) Trading Indices of January 2023

مؤشر السوق ISX60	الشركات المدرجة Listed Co.	الشركات المتداولة Traded Co.	الاهمية النسبية % Change %	الصفقات No. of Trades	الاهمية النسبية % Change %	القيمة المتداولة Traded Value	الاهمية النسبية % Change %	عدد الاسهم المتداولة Traded Volume	الجلسات Sessions
591.890	103	30	3.48	512	1.34	835,795,549	1.06	756,369,284	02/01/2023
590.180	103	36	3.44	506	1.80	1,119,378,257	0.98	696,530,128	03/01/2023
586.020	103	41	4.69	691	3.18	1,981,877,741	1.88	1,340,242,834	04/01/2023
588.470	103	40	5.28	777	3.08	1,918,774,478	1.45	1,036,794,300	08/01/2023
591.050	103	42	4.50	662	2.00	1,244,321,614	1.23	880,232,799	09/01/2023
605.470	103	43	6.07	894	13.60	8,461,072,098	36.68	26,197,439,040	10/01/2023
603.820	103	37	5.92	872	2.28	1,417,374,129	0.96	682,392,675	11/01/2023
601.630	103	41	4.10	603	15.22	9,473,620,652	12.25	8,751,084,591	12/01/2023
597.270	103	41	4.23	622	33.98	21,147,296,372	29.46	21,036,643,348	15/01/2023
602.480	103	42	3.83	564	1.40	872,917,151	1.16	826,433,561	16/01/2023
598.870	103	40	4.87	717	2.20	1,368,174,201	1.25	894,112,304	17/01/2023
596.300	103	46	4.28	630	2.28	1,416,376,343	1.43	1,022,705,390	18/01/2023
606.560	103	43	4.48	659	2.62	1,631,553,323	2.03	1,451,181,913	19/01/2023
610.660	103	38	3.97	585	2.14	1,329,746,073	1.42	1,013,526,081	22/01/2023
611.690	103	41	4.50	663	2.55	1,584,969,159	1.52	1,083,304,579	23/01/2023
616.570	103	37	6.11	899	1.56	970,684,333	0.73	523,583,295	24/01/2023
614.760	103	40	5.01	737	1.66	1,033,074,876	0.93	661,227,499	25/01/2023
618.060	103	40	5.90	868	2.14	1,330,001,144	1.25	891,118,871	26/01/2023
615.600	103	42	4.76	701	1.44	896,533,775	0.76	539,817,931	29/01/2023
609.950	103	45	6.00	883	2.15	1,334,974,032	0.83	589,255,641	30/01/2023
611.830	103	38	4.59	675	1.38	861,353,265	0.76	539,988,647	31/01/2023
611.830	103	74	100	14720	100	62,229,868,568	100	71,413,984,711	المجموع الحالي Total This Month
585.950	103	71	100	9742	100	18,014,531,387	100	12,398,569,898	المجموع السابق Total Last Month
4.42	—	4.23	0.00	51.10	0.00	245.44	0.00	475.99	التغير % Change%
—	—	18	—	613	—	2,402,230,687	—	1,751,202,414	غير العراقيين شراء
—	—	24.32	—	4.16	—	3.86	—	2.45	النسبة من الكلي
—	—	20	—	926	—	3,014,797,685	—	1,136,884,831	غير العراقيين بيعا
—	—	27.03	—	6.29	—	4.84	—	1.59	النسبة من الكلي

Table No. (7) Trading Indices for Non-Iraqi (Purchase) of January 2023

الشركات المتداولة	الاهمية النسبية %	الصفقات	الاهمية النسبية %	القيمة المتداولة	الاهمية النسبية %	عدد الاسهم المتداولة	الجلسات
Traded Co.	Change %	No. of Trades	Change %	Traded Value	Change %	Traded Volume	Sessions
4	0.000	20	2.00	35,093,822	1.10	19,296,236	02/01/2023
5	0.000	58	15.95	279,261,496	13.23	231,598,317	03/01/2023
3	13.38	82	20.91	502,348,468	23.99	420,043,770	04/01/2023
3	3.26	20	1.69	40,701,560	0.70	12,170,980	08/01/2023
3	5.22	32	2.71	64,990,000	3.04	53,250,000	09/01/2023
4	9.95	61	10.77	258,812,455	8.89	155,665,691	10/01/2023
3	6.69	41	1.91	45,879,798	1.74	30,384,328	12/01/2023
2	0.82	5	0.20	4,830,000	0.31	5,500,000	15/01/2023
4	6.20	38	1.96	47,015,548	1.54	27,028,201	16/01/2023
2	4.24	26	1.79	43,029,001	1.95	34,183,441	17/01/2023
3	7.67	47	7.70	185,038,627	7.68	134,578,718	18/01/2023
3	2.45	15	5.02	120,567,252	4.90	85,791,483	19/01/2023
1	0.82	5	1.31	31,510,000	1.26	22,000,000	22/01/2023
3	6.85	42	8.04	193,122,300	7.06	123,566,880	23/01/2023
1	2.77	17	2.95	70,803,452	2.86	50,000,000	24/01/2023
4	4.57	28	5.14	123,515,259	5.10	89,238,866	25/01/2023
3	6.04	37	6.59	158,407,537	6.95	121,714,240	26/01/2023
2	1.14	7	1.18	28,236,395	1.15	20,075,823	29/01/2023
3	2.61	16	3.87	93,014,776	3.78	66,132,514	30/01/2023
4	2.61	16	3.17	76,052,943	2.80	48,982,926	31/01/2023
18	285,677,392	613	73	2,402,230,687	100	1,751,202,414	المجموع الحالي Total This Month
11	285,677,392	293	73	1,138,996,518	100	912,363,565	المجموع السابق Total Last Month
63.64	—	109	—	110.91	—	91.94	التغيير (%) Change(%)



جدول رقم (8) مؤشرات التداول من غير العراقيين (المباعة) في سوق العراق للاوراق المالية لشهر كانون الثاني 2023

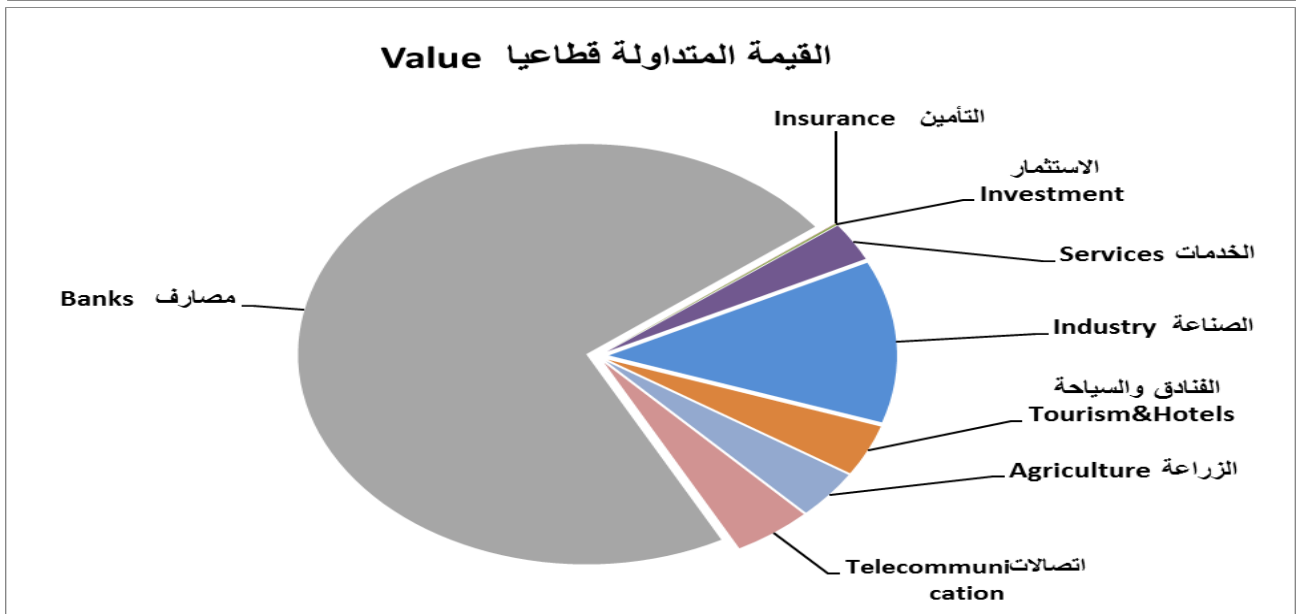
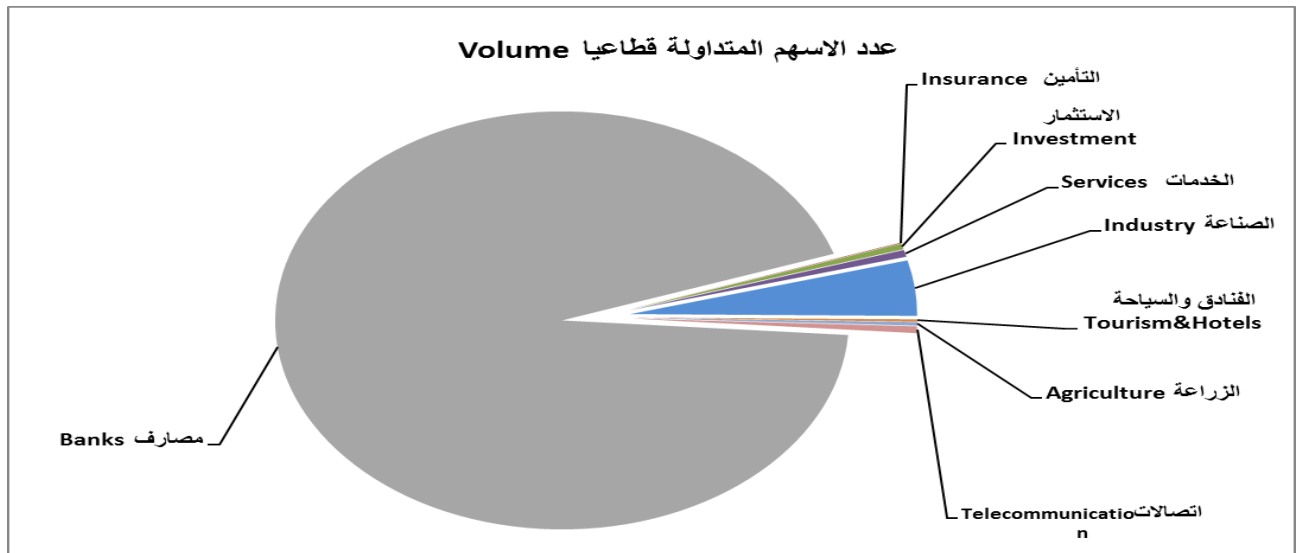
Table No.(8) Trading Indices of Non-Iraqi (Sales) of January 2023

الشركات المتداولة Co.Traded	الاهمية النسبية % Change %	الصفقات No.of Trans	الاهمية النسبية % Change %	القيمة المتداولة Traded Value	الاهمية النسبية % Change %	عدد الاسهم المتداولة Traded Volume	الجلسات Sessions
5	6.26	58	5.00	150,696,084	5.99	68,078,200	02/01/2023
5	1.08	10	1.16	35,033,000	2.03	23,095,000	03/01/2023
4	4.86	45	14.73	444,220,856	6.20	70,515,274	04/01/2023
4	7.88	73	3.35	101,122,075	1.93	21,896,750	08/01/2023
5	0.97	9	0.60	18,124,000	0.69	7,900,000	09/01/2023
5	3.35	31	12.77	384,981,705	5.48	62,346,508	10/01/2023
4	7.45	69	8.10	244,348,722	6.92	78,656,100	11/01/2023
3	2.27	21	2.30	69,290,000	3.32	37,700,000	12/01/2023
5	1.51	14	0.65	19,707,433	0.24	2,773,918	15/01/2023
3	2.27	21	1.90	57,288,948	3.59	40,800,000	16/01/2023
4	0.86	8	1.27	38,336,210	2.06	23,474,000	17/01/2023
4	5.72	53	4.44	133,949,367	4.90	55,656,528	18/01/2023
4	3.46	32	6.07	182,937,098	9.18	104,393,472	19/01/2023
4	4.86	45	4.23	127,645,000	5.67	64,405,000	22/01/2023
3	4.00	37	4.23	127,573,670	6.70	76,210,342	23/01/2023
3	4.64	43	4.10	123,617,556	4.33	49,200,000	24/01/2023
2	4.64	43	1.77	53,403,004	1.70	19,372,919	25/01/2023
4	8.75	81	5.78	174,279,196	4.37	49,729,868	26/01/2023
4	10.48	97	7.00	211,005,494	9.71	110,382,785	29/01/2023
7	8.10	75	5.78	174,193,463	8.72	99,153,892	30/01/2023
5	6.59	61	4.74	143,044,804	6.26	71,144,275	31/01/2023
20	100	926	100	3,014,797,685	100	1,136,884,831	المجموع الحالي Total This Month
14	100	689	100	3,411,114,538	100	1,688,811,511	المجموع السابق Total Last Month
42.86	—	34.40	—	-11.62	—	-32.68	التغيير (%) Change(%)

جدول رقم (9) مؤشرات التداول القطاعية في سوق العراق للاوراق المالية لشهر كانون الثاني 2023

Table No. (9) Trading indices by Sector of January 2023

الشركات المدرجة Lisred Co	الشركات المتداولة Traded Co	الاهمية النسبية (%)	الصفقات No. of Trades	الاهمية النسبية (%)	القيمة المتداولة Traded Value	الاهمية النسبية (%)	عدد الاسهم المتداولة Traded Volume	القطاع SECTOR
43	24	18.41	2710	72.40	45,056,835,251	93.72	66,931,011,846	المصارف Banks
2	2	6.11	900	4.42	2,748,598,996	0.51	367,183,619	الاتصالات Telecommunication
5	2	0.06	9	0.03	16,627,309	0.05	34,388,396	التأمين Insurance
11	10	11.53	1697	2.96	1,841,476,371	0.53	379,475,734	الخدمات Services
6	2	0.05	8	0.11	70,845,043	0.45	321,452,785	الاستثمار Investment
20	19	46.21	6802	12.43	7,738,256,874	4.27	3,050,466,263	الصناعة Industry
9	9	5.84	859	3.93	2,444,644,672	0.17	123,747,954	الفنادق والسياحة Tourism&Hotels
7	6	11.79	1735	3.72	2,312,584,052	0.29	206,258,114	الزراعة Agriculture
103	74	100	14,720	100	62,229,868,568	100	71,413,984,711	TOTAL المجموع



جدول رقم (10) مؤشرات التداول القطاعية المشتراة لغير العراقيين لشهر كانون الثاني 2023

Table No.(10) Trading Indices by Sectors of Non-Iraqi (Purchase) of January 2023

الشركات المتداولة Traded Co	الاهمية النسبية (%)	الصفقات No. of Trades	الاهمية النسبية (%)	القيمة المتداولة Traded Value	الاهمية النسبية (%)	عدد الاسهم المتداولة Traded Volume	القطاع SECTOR
8	85	519	90.95	2,184,897,866	98.24	1,720,452,440	المصارف Banks
2	12	72	7.46	179,168,597	1.37	24,067,116	الاتصالات Telecommunication
2	0	2	0.09	2,265,800	0.04	636,000	الخدمات Services
5	2	13	0.26	6,347,600	0.33	5,745,000	الصناعة Industry
1	1	7	1.23	29,550,823	0.02	301,858	الفنادق والسياحة Tourism&Hotels
18	100	613	100	2,402,230,686	100	1,751,202,414	TOTAL المجموع

جدول رقم (11) مؤشرات التداول القطاعية المباعة من غير العراقيين لشهر كانون الثاني 2023

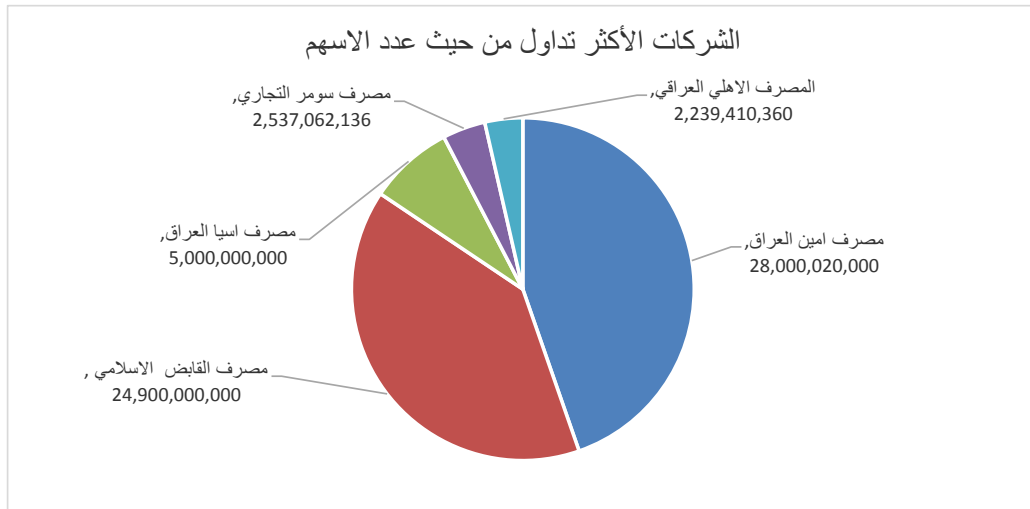
Table No.(11) Trading Indices by Sectors of non-Iraqi (Sales) of January 2023

الشركات المتداولة Traded Co	الاهمية النسبية (%)	الصفقات No. of Trades	الاهمية النسبية (%)	القيمة المتداولة Traded Value	الاهمية النسبية (%)	عدد الاسهم المتداولة Traded Volume	القطاع SECTOR
10	17.49	162	30.90	931,632,204	61.51	699,275,104	المصارف Banks
2	4.43	41	27.76	836,975,016	9.86	112,129,182	الاتصالات Telecommunication
3	16.95	157	8.24	248,494,598	2.81	31,991,557	الخدمات Services
3	59.83	554	32.53	980,695,548	25.78	293,136,260	الصناعة Industry
2	1.30	12	0.56	17,000,320	0.03	352,728	الفنادق والسياحة Tourism&Hotels
20	100	926	100	3,014,797,685	100	1,136,884,831	TOTAL المجموع

جدول رقم (12) الشركات الخمس الاولى من حيث عدد الاسهم المتداولة في سوق العراق للاوراق المالية لشهر كانون الثاني 2023

Table No.(12) Top Five Companies According to Volume of January 2023

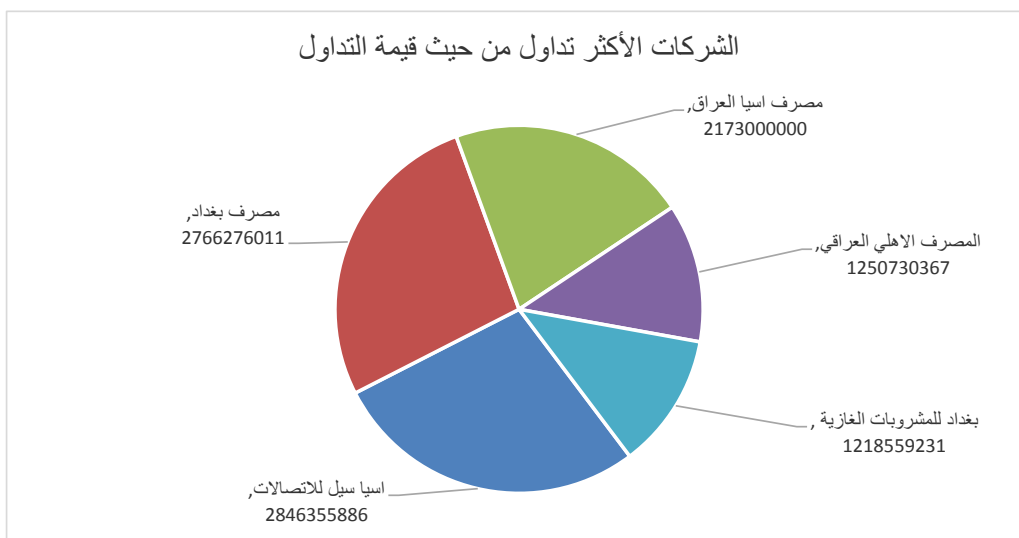
Company Name	عدد الاسهم المتداولة Traded Volume	النسبة الى الاسهم الكلية % To the Total Volume%	سعر الاغلاق Price		اسم الشركة
			الشهر السابق Last Month	الشهر الحالي This Month	
Ameen al-Iraq bank	28,000,020,000	39.21	1.000	1.000	1 مصرف امين العراق
Al- Qabidh Isiamic Bank	24,900,000,000	34.87	0.240	0.240	2 مصرف القابض الاسلامي
Asia Al Iraq Islamic Bank	5,000,000,000	7.00	1.060	1.060	3 مصرف اسيا العراق
Sumer Commerical Bank	2,537,062,136	3.55	0.190	0.200	4 مصرف سومر التجاري
National Bank of Iraq	2,239,410,360	3.14	1.100	1.310	5 المصرف الاهلي العراقي
Total	62,676,492,496	87.77			المجموع



جدول رقم (13) الشركات الخمس الاكثر تداولاً من حيث القيمة المتداولة في سوق العراق للاوراق المالية لشهر كانون الثاني 2023

Table No.(13) Top Five Companies According to Value of January 2023

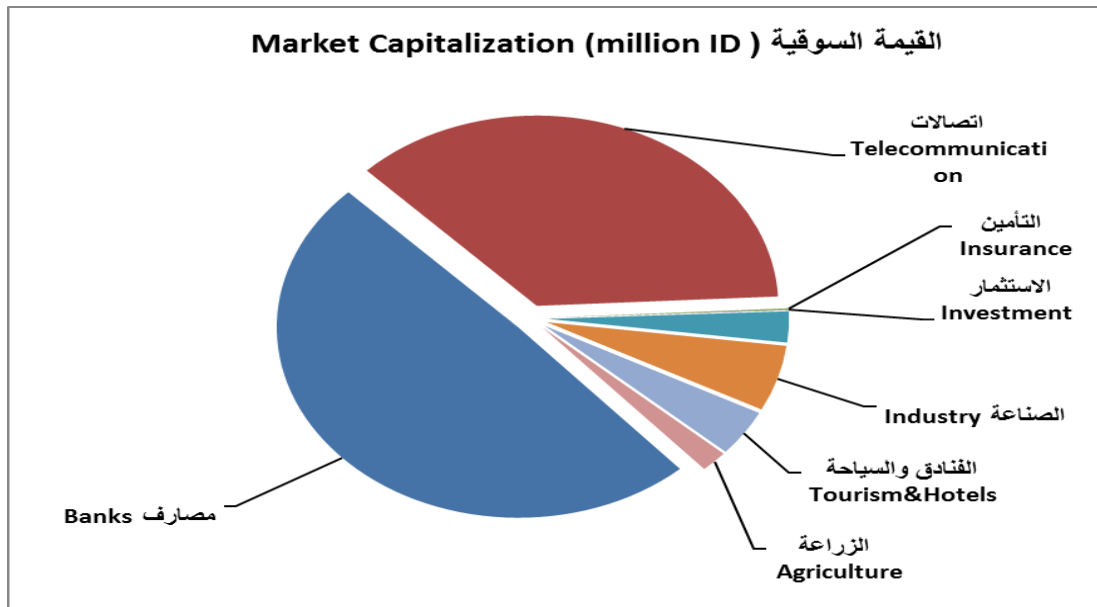
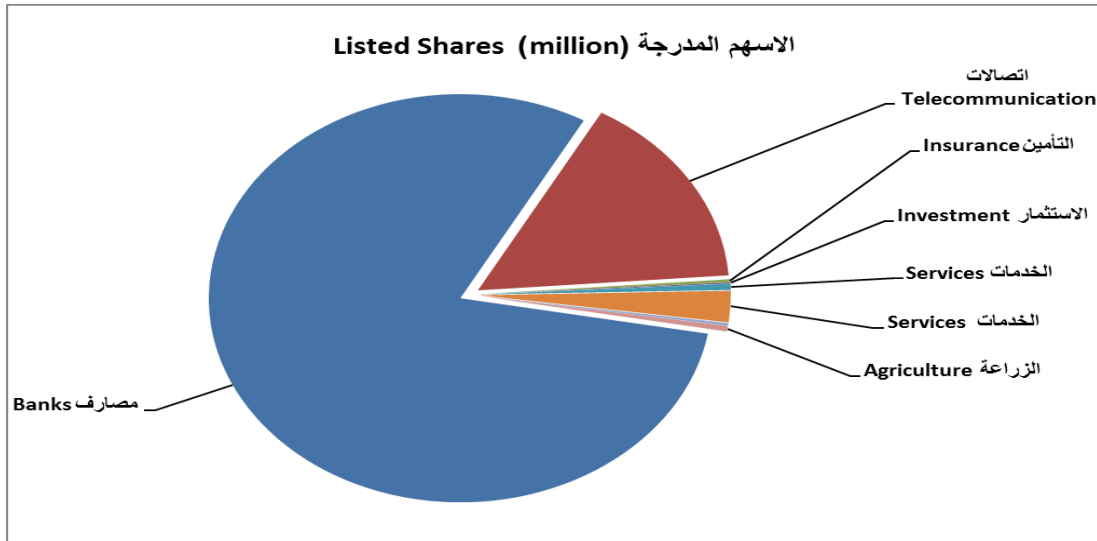
Company name	القيمة المتداولة Traded Value	النسبة الى التداول الكلية % To the Total Value%	سعر الاغلاق Closing Price		اسم الشركة
			الشهر السابق Last Month	الشهر الحالي This Month	
Ameen al-Iraq Bank For islamic bank	28,000,020,000	44.99	1.000	1.000	1 مصرف امين العراق
Al- Qabidh Isiamic Bank	5,976,000,000	9.60	0.240	0.240	2 مصرف القابض الاسلامي
Asia Al Iraq Islamic Bank	5,300,000,000	8.52	1.060	1.060	3 مصرف اسيا العراق
National Bank of Iraq	2,818,023,066	4.53	1.100	1.310	4 المصرف الاهلي العراقي
Asia Cell Telecommunication	2,745,537,881	4.41	7.250	7.610	5 اسيا سيل للاتصالات
Total	44,839,580,947	72.05			المجموع



جدول رقم (14) الاسهم المدرجة والقيمة السوقية قطاعياً للشركات المدرجة في سوق العراق للاوراق المالية لشهر كانون الثاني 2023

Table No.(14) Listed Shares and Market Capitalization by Sectors of January 2023

النسبة (%) Change%	القيمة السوقية (مليون دينار) Market Cap (Million. ID)	النسبة (%) Change%	الاسهم المدرجة (مليون دينار) Listed Shares (million ID)	القطاع SECTOR
49.25	7,845,491	80.40	10,992,846	المصارف Banks
36.63	5,835,687	15.65	2,139,783	الاتصالات Telecommunication
0.12	19,480	0.24	33,000	التأمين Insurance
0.03	4,554	0.10	13,650	الاستثمار Investment
2.63	418,890	0.49	66,706	الخدمات Services
5.59	890,189	2.47	338,076	الصناعة Industry
3.94	627,736	0.21	28,842	الفنادق والسياحة Tourism&Hotels
1.82	289,204	0.44	60,336	الزراعة Agriculture
100	15,931,230	100	13,673,238	TOTAL المجموع



جدول رقم (15) رأس المال وسعر الإغلاق والقيمة السوقية السهم للشركات المساهمة لشهر كانون الثاني 2023

Table No.(15) Listed Shares and Closing Price and Market Capitalization of January 2023

Company Name	القيمة السوقية (مليون دينار) Market Capitalization	سعر الإغلاق Closing Price	Listed الأسهم المدرجة Shares	رمز الشركة Code	اسماء الشركات
<b>قطاع المصارف</b>					
<b>Banks Sector</b>					
Commercial Bank of Iraq	130,000,000,000	0.520	250,000,000,000	BCOI	1 المصرف التجاري العراقي
Bank of Baghdad	360,000,000,000	1.440	250,000,000,000	BBOB	2 مصرف بغداد
Iraqi Islamic Bank	120,000,000,000	0.480	250,000,000,000	BIIB	3 المصرف الاسلامي
Iraqi Middle East Investment Bank	35,000,000,000	0.140	250,000,000,000	BIME	4 مصرف الشرق الاوسط
Investment Bank of Iraq	62,500,000,000	0.250	250,000,000,000	BIBI	5 مصرف الاستثمار العراقي
National Bank of Iraq	353,700,000,000	1.310	270,000,000,000	BNOI	6 المصرف الاهلي العراقي
Sumer Commerical Bank	50,000,000,000	0.200	250,000,000,000	BSUC	7 مصرف سومر التجاري
Babylon Bank	17,500,000,000	0.070	250,000,000,000	BBAY	8 مصرف بابل
Gulf Commercial Bank	48,000,000,000	0.160	300,000,000,000	BGUC	9 مصرف الخليج التجاري
Mosul Bank	55,550,000,000	0.220	252,500,000,000	BMFI	10 مصرف الموصل
North Bank	21,000,000,000	0.070	300,000,000,000	BNOR	11 مصرف الشمال
Kurdistan International Bank	412,000,000,000	1.030	400,000,000,000	BKUI	12 مصرف كردستان
Ashur International Bank	105,000,000,000	0.420	250,000,000,000	BASH	13 مصرف اشور الدولي
Mansour Bank	167,500,000,000	0.670	250,000,000,000	BMNS	14 مصرف المنصور للاستثمار
united Bank For Inivestment	21,000,000,000	0.070	300,000,000,000	BUND	15 المصرف المتحد للاستثمار
Elaf Islamic Bank	132,500,000,000	0.530	250,000,000,000	BELF	16 مصرف ايلاف
National Islamic Bank	251,000,000,000	1.000	251,000,000,000	BNAI	17 المصرف الوطني الاسلامي
Trans Iraq Bank Investment	353,760,000,000	1.340	264,000,000,000	BTRI	18 مصرف عبر العراق للاستثمار
Cihan Bank for Islamic	583,950,000,000	2.290	255,000,000,000	BCIH	19 جيهان الاسلامي
Asia Al Iraq Islamic Bank for Investme	265,000,000,000	1.060	250,000,000,000	BAIB	20 مصرف اسيا العراق
Arab Islamic Bank	250,000,000,000	1.000	250,000,000,000	BAAI	21 مصرف العربية الاسلامي
Zain Al-Iraq Isiamic Bank	85,000,000,000	0.340	250,000,000,000	BZII	22 مصرف زين العراق
Iraq Noor Islamic Bank	335,000,000,000	1.340	250,000,000,000	BINI	23 مصرف نور العراق
International Islamic Bank	456,480,500,000	1.750	260,846,000,000	BINT	24 مصرف الدولي الاسلامي
World Islamic Bank	250,000,000,000	1.000	250,000,000,000	BWOR	25 مصرف العالم
International Development Bank	202,500,000,000	0.810	250,000,000,000	BIDB	26 مصرف التنمية
Al- Qabidh Isiamic Bank	60,000,000,000	0.240	250,000,000,000	BQAB	27 مصرف القابض الاسلامي
Erbil Investment & FinanceBank	29,150,000,000	0.110	265,000,000,000	BERI	28 مصرف اربيل
Trust International Islamic Bank	162,500,000,000	0.650	250,000,000,000	BTRU	29 مصرف الثقة الاسلامي
Al Janoob Islamic Bank	250,000,000,000	1.000	250,000,000,000	BJAB	30 مصرف الجنوب
Region Trade Bank	250,000,000,000	1.000	250,000,000,000	BRTB	31 مصرف اقليم التجاري
Credit Bank Of Iraq	90,000,000,000	0.360	250,000,000,000	BROI	32 مصرف الائتمان
Dar es salam Investment Bank	19,500,000,000	0.130	150,000,000,000	BDSI	33 مصرف دار السلام
Economy Bank	37,500,000,000	0.150	250,000,000,000	BEFI	34 مصرف الاقتصاد للاستثمار
Union Bank of Iraq	50,400,000,000	0.200	252,000,000,000	BUOI	35 مصرف الاتحاد العراقي
Al-Bilad Islamic Bank	57,500,000,000	0.230	250,000,000,000	BLAD	36 مصرف العطاء الاسلامي
Al-Qurtas Isiamic Bank	250,000,000,000	1.000	250,000,000,000	BQUR	37 مصرف قرطاس الاسلامي
Al-Tife Islamic Bank	242,500,000,000	0.970	250,000,000,000	BTIB	38 مصرف الطيف الاسلامي
Al mustashar islamic bank	250,000,000,000	1.000	250,000,000,000	BMUI	39 مصرف المستشار
Ameen al-Iraq Bank	222,500,000,000	1.000	222,500,000,000	BAME	40 مصرف امين العراق
Al- Rajih Islamic Bank	250,000,000,000	1.000	250,000,000,000	BRAJ	41 مصرف الراجح
Al Anssari Islamic Bank	250,000,000,000	1.000	250,000,000,000	BANS	42 مصرف الانصاري
Al Mashreq Al Arabi Islamic Bank	250,000,000,000	1.000	250,000,000,000	BAMS	43 مصرف المشرق العربي
<b>قطاع الاتصالات</b>					
<b>Telecommunication Sector</b>					
Asia Cell Telecommunication	2,359,100,000,000	7.610	310,000,000,000	TASC	1 اسيا سيل
Al-Khatem Telecoms	3,476,587,041,460	1.900	1,829,782,653,400	TZNI	2 الخاتم للاتصالات
<b>قطاع التأمين</b>					
<b>Insurance Sector</b>					
Al-Ameen for Insurance	2,400,000,000	0.480	5,000,000,000	NAME	1 الامين للتأمين
Gulf Insurance	2,800,000,000	0.400	7,000,000,000	NGIR	2 الخليج للتأمين واعادة التأمين
Dar Al-Salam for Insurance	4,760,000,000	0.680	7,000,000,000	NDSA	3 دار السلام للتأمين
AHliya For Insurance	2,800,000,000	0.400	7,000,000,000	NAHF	4 الاهلية للتأمين
Al-Hamraa for Insurance	6,720,000,000	0.960	7,000,000,000	NHAM	5 الحمراء للتأمين
<b>قطاع الاستثمار</b>					
<b>Investment Sector</b>					
AL-Wiaam for Financial Investment	500,000,000	0.250	2,000,000,000	VWIF	1 الوام للاستثمار المالي
Al-Zawraa for Financial Investment	414,000,000	0.360	1,150,000,000	VZAF	2 الزوراء للاستثمار المالي
Alkhair for financial Investment	1,540,000,000	0.220	7,000,000,000	VKHF	3 الخير للاستثمار المالي
Al-Ameen for Financial Investment	750,000,000	0.500	1,500,000,000	VAMF	4 الامين للاستثمار المالي
Bain Al-Nahrain Financial Investment	900,000,000	0.900	1,000,000,000	VMES	5 بين النهرين للاستثمارات المالية
AL- Batek Investment	450,000,000	0.450	1,000,000,000	VBAT	6 الباتك للاستثمارات المالية

## جدول رقم (15) رأس المال وسعر الاغلاق والقيمة السوقية السهم للشركات المساهمة لشهر كانون الثاني 2023

Table No.(15) Listed Shares and Closing Price and Market Capitalization of January 2023

Company Name	القيمة السوقية (مليون دينار) Market Capitalization	سعر الاغلاق Closing Price	Listed الاسهم المدرجة Shares	رمز الشركة Code	اسماء الشركات
<b>قطاع الخدمات</b>					
Kharkh Tour Amuzement City	4,875,000,000	3.250	1,500,000,000	SKTA	1 مدينة العباب الكرخ السياحية
Mamoura Realestate	304,568,600,000	13.370	22,780,000,000	SMRI	2 المعمورة للاستثمارات العقارية
AL-Nukhba for Construction	1,198,001,211	0.580	2,065,519,330	SNUC	3 النخبة للمقاولات العامة
Iraqi Land Transport	26,600,000,000	1.900	14,000,000,000	SILT	4 العراقية للنقل البري
Iraq Baghdad For General Transporta	39,000,000,000	30.000	1,300,000,000	SBPT	5 بغداد العراق للنقل العام
AL-Badia for General Trans	858,000,000	0.390	2,200,000,000	SBAG	6 البادية للنقل العام
Al-Mosul for funfairs	16,950,000,000	11.300	1,500,000,000	SMOF	7 الموصل لمدن الاعاب
Iraqi for General Transportation	3,900,000,000	1.000	3,900,000,000	SIGT	8 نقل المنتجات النفطية والبضائع
Al-Ameen Estate Investment	10,440,000,000	1.500	6,960,000,000	SAEI	9 الامين للاستثمارات العقارية
Ibdaa Al sharq Al Awsat general	3,000,000,000	1.000	3,000,000,000	SIBD	10 ابداع شرق الاوسط
Rehab Karbala company	7,500,000,000	1.000	7,500,000,000	HKAR	11 رحاب كربلاء
<b>قطاع الصناعة</b>					
Al-Mansour Pharmaceuticals Industrie	34,720,000,000	2.170	16,000,000,000	IMAP	1 المنصور للصناعات الدوائية
Modern Sewing	14,200,000,000	7.100	2,000,000,000	IMOS	2 الخياطة الحديثة
Iraqi For Tufted Carpets	7,700,000,000	15.400	500,000,000	IITC	3 العراقية للسجاد والمفروشات
Baghdad for Packing Materials	2,160,000,000	2.000	1,080,000,000	IBPM	4 بغداد لصناعة مواد التغليف
Baghdad Soft Drinks	629,352,826,666	3.080	204,335,333,333	IBSD	5 بغداد للمشروبات الغازية
Iraqi Date Processing and Marketing	18,285,000,000	1.060	17,250,000,000	IIDP	6 التمور العراقية
Al -HiLal Industries	11,385,000,000	0.920	12,375,000,000	IHLI	7 الهلال الصناعية
National Chemical &Plastic Industries	28,856,250,000	1.900	15,187,500,000	INCP	8 الصناعات الكيماوية والبلاستيكية
ELectronic Industries	16,200,000,000	0.900	18,000,000,000	IELI	9 الصناعات الالكترونية
AL- Kindi of Veterinary Vaccines	9,207,000,000	1.550	5,940,000,000	IKLV	10 الكندي لانتاج اللقاحات البيطرية
Iraqi Engineering Works	17,115,000,000	11.410	1,500,000,000	IIEW	11 العراقية لاعداد الهندسية
Metallic Industries and Bicycles	15,250,000,000	3.050	5,000,000,000	IMIB	12 الصناعات المعدنية والدراجات
Ready Made Clothes	14,977,020,000	4.700	3,186,600,000	IRMC	13 انتاج الالبسة الجاهزة
Iraqi Carton Manufacturies	7,438,200,000	0.980	7,590,000,000	IICM	14 العراقية لصناعات الكرتون
The Light Industries	14,952,000,000	0.890	16,800,000,000	ITLI	15 الصناعات الخفيفة
Fallujah for Construction Materials	18,158,400,000	5.820	3,120,000,000	IFCM	16 الفلوجة لانتاج المواد الانشائية
Al -Khazer Construction Materials	2,150,000,000	2.150	1,000,000,000	IKHC	17 الخازر لانتاج المواد الانشائية
modern chemical industries	18,000,000,000	100.000	180,000,000	IMCI	18 الصناعات الكيماوية المصرية
Modern Construction Materials	5,102,560,221	0.950	5,371,116,022	IMCM	19 المواد الانشائية الحديثة
House Household furniture	4,980,000,000	3.000	1,660,000,000	IHFI	20 الوطنية لصناعات للاثاث المنزلي
<b>قطاع الفنادق والسياحة</b>					
Palestine Hotel	92,797,200,000	20.760	4,470,000,000	HPAL	1 فندق فلسطين
Ishtar Hotels	77,700,000,000	11.100	7,000,000,000	HISH	2 فنادق عشتار
Babylon Hotel	182,000,000,000	91.000	2,000,000,000	HBAY	3 فندق بابل
Baghdad Hotel	44,215,200,000	11.500	3,844,800,000	HBAG	4 فندق بغداد
National for Tourist Investment	75,038,100,300	12.000	6,253,175,025	HNTI	5 الوطنية الاستثمارات السياحية
Tourist Village of Mosul dam	1,680,000,000	7.000	240,000,000	HTVM	6 المدينة السياحية لسد الموصل
Mansour Hotel	108,158,400,000	37.000	2,923,200,000	HMAN	8 فندق المنصور
Al-Sadeer Hotel	41,630,400,000	24.000	1,734,600,000	HSAD	9 فندق السدير
Ashour Hotel	4,516,422,312	12.000	376,368,526	HASH	10 فندق آشور
<b>قطاع الزراعة</b>					
Modern for Animal Production	1,681,533,000	0.410	4,101,300,000	AMAP	1 الحديثة للانتاج الحيواني
Al-Ahlyia for Agricultural Production	517,500,000	0.900	575,000,000	AAHP	2 الاهلية للانتاج الزراعي
Middle East for Production- Fish	2,505,000,000	8.350	300,000,000	AMEF	3 الشرق الاوسط للاسماك
Iraqi for Seed Production	217,000,000,000	10.850	20,000,000,000	AISP	4 العراقية لانتاج البذور
Iraqi Products Marketing Meat	28,500,000,000	5.700	5,000,000,000	AIPM	5 العراقية لانتاج وتسويق اللحوم
Iraqi Agricultural Products	9,000,000,000	25.000	360,000,000	AIRP	6 العراقية للمنتجات الزراعية
AL -Rebass for Poultry & Feed	30,000,000,000	1.000	30,000,000,000	AREB	7 الريباس للدواجن والاعلاف

## جدول (16) معدل دوران اسهم الشركات المساهمة المتداولة في سوق العراق للاوراق المالية لشهر كانون الثاني 2023

Table No.(16) Turnover Ratio of Listed Shares of January 2023

Company Name	معدل دوران السهم Turnover Ratio	عدد الاسهم المتداولة Traded Volume	الاسهم المدرجة Listed Shares	رمز الشركة Code	اسماء الشركات
<b>قطاع المصارف</b>					
<b>Banks Sector</b>					
Commercial Bank of Iraq	0.10	255,594,617	250,000,000,000	BCOI	المصرف التجاري العراقي
Bank of Baghdad	0.51	1,263,536,518	250,000,000,000	BBOB	مصرف بغداد
Iraqi Islamic Bank	0.02	42,220,792	250,000,000,000	BIIB	المصرف الاسلامي
Iraqi Middle East Bank	0.25	613,491,241	250,000,000,000	BIME	مصرف الشرق الاوسط
Investment Bank of Iraq	0.04	100,612,733	250,000,000,000	BIBI	مصرف الاستثمار العراقي
National Bank of Iraq	0.83	2,239,410,360	270,000,000,000	BNOI	المصرف الاهلي العراقي
Sumer Commerical Bank	1.01	2,537,062,136	250,000,000,000	BSUC	مصرف سومر التجاري
Babylon Bank	0.21	526,096,910	250,000,000,000	BBAY	مصرف بابل
Gulf Commercial Bank	0.15	437,886,528	300,000,000,000	BGUC	مصرف الخليج التجاري
Mosul Bank	0.12	294,256,943	252,500,000,000	BMFI	مصرف الموصل
North Bank	—	لم تتداول	300,000,000,000	BNOR	مصرف الشمال
Kurdistan International Bank	0.0000	100,000	400,000,000,000	BKUI	مصرف كردستان
Ashur International Bank	0.002	6,075,000	250,000,000,000	BASH	مصرف اشور الدولي
Mansour Bank	0.09	224,690,733	250,000,000,000	BMNS	مصرف المنصور للاستثمار
united Bank For Invistment	0.11	340,505,072	300,000,000,000	BUND	المصرف المتحد للاستثمار
Elaf Islamic Bank	—	لم تتداول	250,000,000,000	BELF	مصرف ايلاف
National Islamic Bank	0.00004	100,000	251,000,000,000	BNAI	المصرف الوطني الاسلامي
Trans Iraq Bank Investment	—	لم تتداول	264,000,000,000	BTRI	مصرف عبر العراق للاستثمار
Cihan Bank for Islamic	—	لم تتداول	255,000,000,000	BCIH	جيهان الاسلامي
Asia Al Iraq Islamic Bank	2.000	5,000,000,000	250,000,000,000	BAIB	مصرف اسيا العراق
Arab Islamic Bank	—	لم تتداول	250,000,000,000	BAAI	مصرف العربية الاسلامي
Zain Al-Iraq Isiamic Bank	—	لم تتداول	250,000,000,000	BZII	مصرف زين العراق
Iraq Noor Islamic Bank	0.001	1,625,000	250,000,000,000	BINI	مصرف نور العراق
International Islamic Bank	0.011	27,500,000	260,846,000,000	BINT	مصرف الدولي الاسلامي
World Islamic Bank	—	لم تتداول	250,000,000,000	BWOR	مصرف العالم
International Development Bank	—	لم تتداول	250,000,000,000	BIDB	مصرف التنمية
Al- Qabidh Isiamic Bank	9.96000	24,900,000,000	250,000,000,000	BQAB	مصرف القابض الاسلامي
Erbil Investment & FinanceBank	—	لم تتداول	265,000,000,000	BERI	مصرف اربيل
Trust International Islamic Bank	—	لم تتداول	250,000,000,000	BTRU	مصرف الثقة الاسلامي
Al Janoob Islamic Bank	—	لم تتداول	250,000,000,000	BJAB	مصرف الجنوب
Region Trade Bank	—	لم تتداول	250,000,000,000	BRTB	مصرف اقليم التجاري
Credit Bank Of Iraq	0.01	29,862,856	250,000,000,000	BROI	مصرف الائتمان
Dar es salam Investment Bank	—	لم تتداول	150,000,000,000	BDSI	مصرف دار السلام
Economy Bank	0.031	77,853,787	250,000,000,000	BEFI	مصرف الاقتصاد للاستثمار
Union Bank of Iraq	0.00008	200,000	252,000,000,000	BUOI	مصرف الاتحاد العراقي
Dijlah & Furat Bank	—	لم تتداول	250,000,000,000	BLAD	مصرف العطاء الاسلامي
Al-Bilad Islamic Bank	—	لم تتداول	250,000,000,000	BQUR	مصرف قرطاس الاسلامي
Al-Qurtas Isiamic Bank	0.00492	12,310,620	250,000,000,000	BTIB	مصرف الطيف الاسلامي
Al-Tife Islamic Bank	—	لم تتداول	250,000,000,000	BMUI	مصرف المستشار
Al mustashar islamic bank	12.58	28,000,020,000	222,500,000,000	BAME	مصرف امين العراق
Ameen al-Iraq Bank	—	موقوفة	250,000,000,000	BRAJ	مصرف الراجح
Al- Rajih Islamic Bank	—	لم تتداول	250,000,000,000	BANS	مصرف الانصاري
Al Anssari Islamic Bank	—	لم تتداول	250,000,000,000	BAMS	مصرف المشرق العربي
<b>قطاع الاتصالات</b>					
<b>Telecommunication Sector</b>					
Asia Cell Telecommunication	0.12	365,594,742	310,000,000,000	TASC	اسيا سيل
Al-Khatem Telecoms	0.00009	1,588,877	1,829,782,653,400	TZNI	الخاتم للاتصالات
<b>قطاع التأمين</b>					
<b>Insurance Sector</b>					
Al-Ameen for Insurance	—	لم تتداول	5,000,000,000	NAME	الامين للتأمين
Gulf Insurance	0.35	24,500,000	7,000,000,000	NGIR	الخليج للتأمين وأعادة التأمين
Dar Al-Salam for Insurance	0.14	9,888,396	7,000,000,000	NDSA	دار السلام للتأمين
AHliya For Insurance	—	لم تتداول	7,000,000,000	NAHF	الاهلية للتأمين
Al-Hamraa for Insurance	—	لم تتداول	7,000,000,000	NHAM	الحمراء للتأمين
<b>قطاع الاستثمار</b>					
<b>Investment Sector</b>					
AL-Wiaam for Financial Investment	0.02	449,300	2,000,000,000	VWIF	الونام للاستثمار المالي
Al-Zawraa for Finanical Investment	—	لم تتداول	1,150,000,000	VZAF	الزوراء للاستثمار المالي
Alkhair for financial Investment	7.54	527,784,095	7,000,000,000	VKHF	الخير للاستثمار المالي
Al-Ameen for Financial Investment	—	لم تتداول	1,500,000,000	VAMF	الامين للاستثمار المالي
Bain Al-Nahrain Investment	—	لم تتداول	1,000,000,000	VMES	بين النهرين للاستثمارات
AL- Batek Investment	—	لم تتداول	1,000,000,000	VBAT	الباتك للاستثمارات المالية



جدول (16) معدل دوران اسهم الشركات المساهمة المتداولة في سوق العراق للاوراق المالية لشهر كانون الثاني 2023

Table No.(16) Turnover Ratio of Listed Shares of January 2023

Company Name	معدل دوران السهم Turn over Ratio	عدد الاسهم المتداولة Traded Volume	الاسهم المدرجة Listed Shares	رمز الشركة Code	اسماء الشركات
<b>قطاع الخدمات</b>					
Services Sector					
Kharkh Tour Amuzement City	12.04	180,601,631	1,500,000,000	SKTA	مدينة العاب الكرخ السياحية
Mamoura Realestate	0.41	92,314,118	22,780,000,000	SMRI	المعمورة للاستثمارات العقارية
AL-Nukhba for Construction	0.72	14,964,351	2,065,519,330	SNUC	النخبة للمقاولات العامة
Iraqi Land Transport	0.42	59,245,700	14,000,000,000	SILT	العراقية للنقل البري
Iraq Baghdad For General Transportat	0.35	4,576,116	1,300,000,000	SBPT	بغداد العراق للنقل العام
AL-Badia for General Trans	0.03	550,000	2,200,000,000	SBAG	البادية للنقل العام
AI-Mosul for funfairs	0.54	8,106,485	1,500,000,000	SMOF	الموصل لمدن الالعاب
Iraqi for General Transportation	0.40	15,783,930	3,900,000,000	SIGT	نقل المنتجات النفطية والبضائع
AI-Ameen Estate Investment	0.00	20,000	6,960,000,000	SAEI	الامين للاستثمارات العقارية
Ibdaa Al sharq Al Awsat general	—	لم تتداول	3,000,000,000	SIBD	ابداع شرق الاوسط
Rehab Karbala company	0.04	3,313,403	7,500,000,000	HKAR	فنادق كربلاء
<b>قطاع الصناعة</b>					
IndustrySector					
Al-Mansour Pharmaceuticals Industrie	7.75	1,239,443,326	16,000,000,000	IMAP	المنصور للصناعات الدوائية
Modern Sewing	0.96	19,101,656	2,000,000,000	IMOS	الخيطة الحديثة
Iraqi For Tufted Carpets	0.15	741,227	500,000,000	IITC	العراقية للسجاد والمفروشات
Baghdad for Packing Materials	0.02	200,000	1,080,000,000	IBPM	بغداد لصناعة مواد التغليف
Baghdad Soft Drinks	0.38	766,876,510	204,335,333,333	IBSD	بغداد للمشروبات الغازية
Iraqi Date Processing and Marketing	0.65	111,531,801	17,250,000,000	IIDP	التور العراقية
AI -HiLal Industries	0.88	109,165,513	12,375,000,000	IHLI	الهلال الصناعية
National Chemical &Plastic Industries	0.26	38,861,553	15,187,500,000	INCP	الكيميائية والبلاستيكية
ELectronic Industries	0.28	50,517,549	18,000,000,000	IELI	الصناعات الالكترونية
AL- Kindi of Veterinary Vaccines	1.29	76,549,894	5,940,000,000	IKLV	الكندي لانتاج اللقاحات البيطرية
Iraqi Engineering Works	0.14	2,110,705	1,500,000,000	IIEW	العراقية للاعمال الهندسية
Metallic Industries and Bicycles	3.25	162,516,266	5,000,000,000	IMIB	الصناعات المعدنية والدراجات
Ready Made Clothes	0.75	23,762,365	3,186,600,000	IRMC	انتاج الالبسة الجاهزة
Iraqi Carton Manufacturies	0.72	54,291,821	7,590,000,000	IICM	العراقية لصناعات الكرتون
The Light Industries	0.99	166,947,534	16,800,000,000	ITLI	الصناعات الخفيفة
Fallujah for Construction Materials	6.56	204,773,486	3,120,000,000	IFCM	الفلوجة لانتاج المواد الانشائية
AI -Khazer Construction Materials	0.91	9,070,000	1,000,000,000	IKHC	الخير لانتاج المواد الانشائية
modern chemical industries	—	لم تتداول	180,000,000	IMCI	الصناعات الكيماوية العصرية
Modern Construction Materials	0.192	10,290,701	5,371,116,022	IMCM	المواد الانشائية الحديثة
House Household furniture	0.22	3,714,356	1,660,000,000	IHFI	الصناعات للاثاث المنزلي
<b>قطاع الفنادق والسياحة</b>					
Tourism&Hotels Sector					
Palestine Hotel	1.16	51,895,776	4,470,000,000	HPAL	فندق فلسطين
Ishtar Hotels	0.48	33,543,149	7,000,000,000	HISH	فنادق عشتار
Babylon Hotel	0.04	793,463	2,000,000,000	HBAY	فندق بابل
Baghdad Hotel	0.18	6,962,991	3,844,800,000	HBAG	فندق بغداد
National for Tourist Investment	0.02	1,322,000	6,253,175,025	HNTI	الوطنية للاستثمارات السياحية
Tourist Village of Mosul dam	0.03	62,134	240,000,000	HTVM	المدنية السياحية لسد الموصل
Mansour Hotel	0.87	25,468,139	2,923,200,000	HMAN	فندق المنصور
AI-Sadeer Hotel	0.12	2,143,011	1,734,600,000	HSAD	فندق السدير
Ashour Hotel	0.41	1,557,291	376,368,526	HASH	فندق آشور
<b>قطاع الزراعة</b>					
Agricultur Sector					
Modern for Animal Production	0.13	5,237,025	4,101,300,000	AMAP	الحديثة لانتاج الحيواني
AI-Ahlyia for Agricultural Production	0.32	1,843,687	575,000,000	AAHP	الاهلية لانتاج الزراعي
Middle East for Production- Fish	0.00	1,491	300,000,000	AMEF	الشرق الاوسط للاسماك
Iraqi for Seed Production	0.96	191,162,052	20,000,000,000	AISP	العراقية لانتاج البذور
Iraqi Products Marketing Meat	0.10	4,972,823	5,000,000,000	AIPM	العراقية لانتاج وتسويق اللحوم
Iraqi Agricultural Products	0.84	3,041,036	360,000,000	AIRP	العراقية للمنتجات الزراعية
AL -Rebass for Poultry & Feed	—	لم تتداول	30,000,000,000	AREB	الريباس للدواجن والاعلاف